



# 主汛期来临 收好防汛避险安全指南

6月1日

我国全面进入汛期  
南方地区进入主汛期

“主汛期”指什么?  
“南方片”包括哪些地方?  
汛期还有其他划分吗?

更重要的是  
我们该如何避险?  
一图带你看清楚!

01

## 南北方片如何划分?

我国七大流域汛情南北差异显著  
根据暴雨洪水特性  
以流域为单元  
按南北方片对七大江河进行划分

**北方片** 黄河、淮河、海河  
松花江、辽河流域

**南方片** 长江、珠江  
太湖流域

02

## 什么是汛期?

汛期是江河、湖泊洪水  
在一年中明显集中体现  
容易形成洪涝灾害的时期



由于各河流所处的地理位置不同  
和涨水季节不同  
汛期的长短和时序也不相同

根据水利部相关划分规定  
我国南方片汛期一般为**4月至10月**  
北方片汛期一般为**6月至9月**

03

## 什么是主汛期?

主汛期是指一年中降水集中  
河流水位较高  
洪涝灾害多发的时期



根据强降水过程  
超强台风和洪水的发生规律等  
统计分析  
以及水利部相关规定

我国北方片主汛期为**7月至8月**

南方片主汛期为**6月至8月**

04

## 什么是防汛关键期?

防汛关键期  
即指“七下八上”期间  
传统上理解为7月下旬至8月上旬

南方片和北方片的  
防汛关键期  
均为**7月16日至8月15日**



“七下八上”期间  
全国洪水多发频发  
是每年防汛形势最为严峻的时期  
历史上许多致灾暴雨洪水  
均发生在这一时期

## 汛期出行

要时常关注天气预报  
山洪预警信息  
提前规划行程  
做到随时掌握天气变化  
做好防护准备  
确保安全  
具体应该怎么做呢?




05

## 暴雨来了怎么办?

积极关注路况信息,  
避开积水 and 交通不畅地区,  
做好以下几点——



行人在下雨时不要在有积水的  
道路上行走, 要注意观察, 注意  
路边防汛安全警示标志, 尽量  
贴近建筑物, 不要靠近有漩涡的  
地方, 防止跌入缺失井盖的水  
井、地坑等危险区域。



行走时也要尽量避开灯杆、电  
线杆、变压器、电力线、铁栏杆及  
附近的树木等有可能带电的物体,  
以防因为暴雨导致漏电之后触电;  
发现有电线落入水中, 必须绕行并  
及时报告相关部门。



遇到大暴雨时, 最好找遮蔽处  
避雨, 在城市高楼房内最安全, 应  
及时撤离到楼内, 且尽量往高楼层  
上避险。




不要到桥涵下、隧道内、大  
树和变压器下等地避雨, 更不要  
在堤防、桥涵上逗留、围观。

06

## 山洪来了怎么办?

身处山区时, 注意观察山势和水势,  
留心观察山洪灾害风险标识和安全转  
移避险路线, 尽快离开危险区, 做好  
以下几点




要保持冷静, 迅速判断现场  
环境, 一定要尽快离开低洼地  
带, 寻找就近的高地, 选择有利  
地形躲避。



要与被困的其他旅客保持集  
体行动, 听从管理人员的指挥,  
不单独行动。



任何情况下, 都不能轻易涉  
水过河。



山洪来临时, 要立即按照预  
警信息提示或向沟道两边高坡上  
跑, 千万不要顺沟跑。



转移要迅速及时, 不要贪恋  
财物, 以免耽误最佳避险时间。



躲避转移未成时, 应选择较  
安全的位置固守等待救援, 并不  
断向外界发出求救信号。



如果已被卷入洪水中, 一定  
要尽可能抓住固定的或能漂浮的  
东西寻求机会逃生。



有通信条件的, 要设法尽快  
与消防、公安等救援部门取得联  
系, 拨打110、119、120, 报告  
自己的方位和险情, 积极寻求援  
助。