



温岭市2024年国民经济和社会发展统计公报

温岭市统计局 国家统计局温岭调查队

2024年，面对外部压力不断加大、内部困难持续增多的复杂严峻形势，全市坚持以习近平新时代中国特色社会主义思想为指导，深入贯彻党的二十届及历次全会精神，认真落实上级党委、政府的决策部署，在市委、市政府的坚强领导下，坚持“稳进立”主基调，坚定“创改开”主路径，大力实施“四年”行动，推进“两城两湖”精彩蝶变，实现经济稳向好，民生持续改善，中国式现代化示范先行建设稳步推进。

一、综合^①

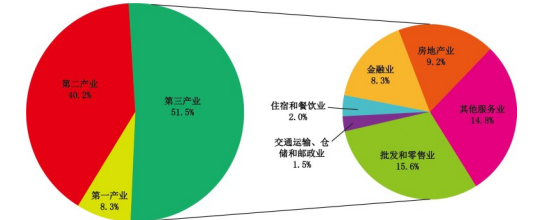
据初步核算，2024年全市实现生产总值（即GDP）1417.63亿元，按可比价格计算（下同），比上年增长6.3%。其中第一产业增加值117.38亿元，增长2.5%；第二产业增加值569.59亿元，增长6.9%；第三产业增加值730.66亿元，增长6.3%。三次产业增加值结构调整^②为8.3：40.2：51.5。全市人均生产总值^③为117811元（按年平均汇率计算为16543美元），增长6.7%。

经最终核实，2023年全市生产总值为1335.64亿元，一、二、三产业增加值分别为107.76亿元、548.11亿元和679.78亿元，三次产业增加值结构为8.1：41.0：50.9。

图一：2015—2024年地区生产总值及增长速度^④



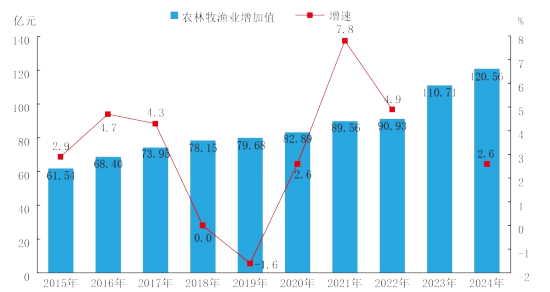
图二：2024年各产业增加值占地区生产总值比重



二、农业和农村

全市实现农林牧渔业增加值120.56亿元，按可比价格计算，比上年增长2.6%。

图三：2015—2024年农林牧渔业增加值及增长速度



全年农作物总播种面积64.66万亩，比上年增长2.4%。全年粮食产量11.87万吨；蔬菜产量69.01万吨，增长2.6%；油料作物产量1560吨，增长21.0%；甘蔗产量7.90万吨，下降2.2%；果用瓜产量12.67万吨，下降0.7%，其中西瓜10.57万吨，增长1.0%，香（甜）瓜产量1.82万吨，下降10.8%；园林水果产量11.72万吨，下降0.7%。

全年肉类总产量13395吨，比上年下降6.1%，其中猪肉产量7632吨，下降14.5%。鸡鸭鹅蛋产量6920吨，下降6.4%。年末牛、羊、生猪、家禽存栏分别为1574头、0.55万只、6.76万头和146.59万只。

全年水产品总产量60.36万吨，比上年增长3.0%。其中海洋捕捞产量47.33万吨，增长1.1%；远洋渔业产量5.78万吨，增长13.4%；海水养殖产量6.79万吨，增长9.1%；淡水产品产量0.46万吨，下降1.0%。

全年创成省级和美乡村122个及历史文化保护利用重点村1个、一般村2个，创成未来乡村3个、台州市精品村4个、温岭市特色村8个，创建美丽庭院示范户0.6万余户。建成共富工坊200家，低收入农户人均可支配收入增长10.6%。全年共审批安置农房7278间（套），盘活闲置农房1429宗。

创新实施“三三三”“新农人”培育重点行动计划，启动“曙光农创”助共富暨“乡村振兴·金融先锋”行动，达成金融支持乡村振兴战略合作，迭代“新农创业贷”。全年完成农民大培训10.93万人次，培育新农人5242人、农创客312人。

全年完成农灌设施改造更新31座、村级供水站提升改造36个、农村供水管网建设600公里、村级“一户一表”改造50个，完成农村水系治理40公里。金清大港幸福河湖创建项目入选2024年浙江省幸福母亲河优秀案例。新建水文站点5处、改造国家地下水站4个，完成水利设施安全监测自动化建设13处（水库6座、山塘7座）。

三、工业和建筑业

全年实现工业增加值470.20亿元，按可比价格计算，比上年增长8.2%。规模以上（年主营业务收入2000万元及以上）工业企业1384家，实现增加值269.08亿元。工业总产值超亿元企业217家，其中5至10亿元企业19家，10亿元以上企业10家。从销售看，营业收入超亿元企业223家。

全市规模以上工业增加值总量前五的行业中，泵阀压缩机及类似机械制造、制鞋业、轴承齿轮及传动部件制造、摩托车制造和汽车零部件及配件制造分别实现增加值62.78亿元、21.80亿元、19.25亿元、17.94亿元和15.23亿元。

全市规模以上工业企业产品产销率为98.0%，新产品产值522.93亿元，新产品产值率为44.4%。全市规模以上工业企业营业收入1166.69亿元，实现利税总额97.51亿元，其中利润总额66.05亿元。

全年实现建筑业增加值99.77亿元，按可比价格计算，比上年增长1.0%。有总承包或专业承包资质的建筑业企业房屋建筑面积3187.17万平方米。年末全市特级资质建筑施工企业3家，一级资质企业25家，二级资质企业46家。建筑业企业中，中国民

表一：2024年规模以上工业主要产品产量及增长速度

产品名称	单位	产量	增长(%)
冷冻水产品	万吨	25.83	4.7
鞋	亿双	2.46	-5.2
机制纸及纸板(外购原纸加工除外)	万吨	66.88	6.0
纸制品	万吨	11.20	1.9
中成药	吨	106.90	40.8
塑料制品	万吨	18.93	16.3
商品混凝土	万立方米	405.25	1.0
预应力混凝土桩	万米	248.76	-9.2
金属切削工具	万件	14725.50	11.2
金属切削机床	万台	8.03	10.3
电焊机	万台	465.06	22.7
泵	万台	5288.55	18.4
气体压缩机	万台	302.09	16.9
滚动轴承	万套	5982.10	-31.5
齿轮	万吨	18.51	10.5
风机	万台	373.11	2.4
电动手提式工具	万台	65.43	34.3
减速机	万台	141.63	7.6
服装、鞋帽加工机械	万台	29.10	27.4
机械化农业及园艺机具	万台	46.13	27.0
环境保护专用设备	万台(套)	1.44	-11.8
工业机器人	万台	0.30	74.6
民用钢质船舶	万载重吨	37.35	44.1
摩托车整车	万辆	45.63	16.1
电动自行车	万辆	83.89	-3.5
电动机	万千瓦	1861.12	1.8
互感器	万台	115.88	0.2
太阳能电池(光伏电池)	万千瓦	11.90	29.4
集成电路	万块	95.00	-99.2
分析仪器及装置	万台(套)	0.26	-6.0

营企业500强1家，全国建筑业AAA级信用企业2家。建筑行业全年交纳税金9.86亿元，下降0.1%。

四、固定资产投资和房地产业

全年全市完成固定资产投资比上年增长1.4%，其中民间投资下降7.6%，制造业投资增长15.4%，高新技术产业投资增长12.2%，交通、能源和水利投资下降3.5%。

全市重点建设项目299个（含年中增补2个），共完成投资302.13亿元，其中台州市重点建设项目102个，完成投资242.6亿元。全年开工项目92个，完工项目57个。

全年房地产开发完成投资130.24亿元。房屋施工面积885.86万平方米，比上年下降16.7%；房屋竣工面积331.15万平方米，增长29.9%；全年销售商品房148.51万平方米，增长5.8%。全年商品住宅成交面积122.12万平方米，增长10.6%。

五、国内贸易

全年实现社会消费品零售总额836.86亿元，比上年增长5.4%。按经营地统计，城镇消费品零售额675.81亿元，增长5.7%；乡村消费品零售额161.05亿元，增长4.3%。全年实现网络零售额254.4亿元，增长0.9%。

年末拥有各类商品交易市场72个，其中消费市场59个，生产资料市场13个。实现市场交易额441.85亿元，比上年增长6.7%。其中消费市场交易额304.63亿元，增长8.7%；生产资料市场交易额137.22亿元，增长2.4%。交易市场中，年交易额超亿元市场51个，其中5至10亿元11个，超10亿元9个。

六、对外贸易

全年货物进出口440.01亿元，比上年增长9.3%。其中进口15.87亿元，下降13.3%；出口424.14亿元，增长10.4%。出口中，机电产品出口313.90亿元，占出口总量的74.0%；鞋类出口65.09亿元，占出口总量的15.3%。外贸经营主体活力增强，自营出口2000万元以上企业368家，较上年增加5家。2023年度出口20强企业2024年完成出口155.3亿元，增长15.3%，2023年度出口500万美元以下企业2024年完成出口86.7亿元，增长13.8%。

表二：2024年对主要市场货物出口情况

国家和地区	出口额(亿元)	增长(%)	国家和地区	出口额(亿元)	增长(%)
亚洲	142.52	11.6	美国	44.83	8.3
欧洲	122.62	8.9	欧盟	59.21	16.4
北美洲	51.20	9.6	东盟	43.01	26.9
拉丁美洲	53.16	15.8	俄罗斯	37.54	-4.7
非洲	48.62	8.2	墨西哥	17.43	29.6
大洋洲	6.02	-7.6	阿联酋	12.65	-4.9

全年新设外商投资企业13家，实际使用外资2799万美元，下降51.2%。全年新备案境外投资项目32个（含6个办事处），中方（温岭）投资总额9688.71万美元。

七、交通运输、邮电和旅游

年末全市通车公路总里程（包括村道）2124.08公里，其中国道102.04公里、省道110.50公里、县道309.98公里、乡道372.14公里、村道1229.41公里，全市公路通车率100%。

年末全市拥有各类营运车辆3592辆，其中客车178辆、货车3414辆；拥有出租车685辆；拥有各类公交车739辆（城市公交和城乡公交分别为305辆和434辆），其中新能源公交车524辆，占全部公交车辆的70.9%；拥有水路货运船舶82艘，净载重量为167.80万吨。

年末全市民用汽车保有量50.29万辆，其中新能源汽车6.76万辆，私人汽车46.77万辆。

全年全市邮电业务收入44.54亿元^⑤，比上年增长0.5%。其中电信业务收入21.87亿元，增长16.9%；快递业务收入19.50亿元，下降13.1%。年末全市固定电话用户13.44万户；移动电话用户204.55万户，其中4G、5G用户176.14万户；互联网宽带接入用户66.61万户，其中千兆以上接入用户17.85万户；手机上网用户173.70万户。全年快递业务量5.69亿件，下降11.9%。邮路单程长度1612公里，农村投递路线单程长度7316公里。

年末全市共有A级旅游景区（点）7个，其中4A级2个、3A级4个、2A级1个；拥有星级饭店4家，其中五星级2家、四星级1家、三星级1家；拥有品质饭店2家、绿色饭店5家；拥有旅行社16家，其中国际旅行社3家；拥有旅游推荐单位19家。

八、财政、金融和保险

全年全市财政总收入144.89亿元，比上年增长0.1%；地方财政收入85.57亿元，下降0.2%，其中税收收入74.41亿元，下降0.1%，占地方财政收入的87.0%。地方财政支出119.65亿元，下降2.6%。

年末全市金融机构本外币存款余额3247.49亿元，比上年增长5.0%，其中人民币存款余额3206.89亿元，增长4.9%。住户本外币存款余额2214.93亿元，增长11.1%。全市金融机构本外币贷款余额3549.05亿元，增长12.4%，其中人民币贷款余额3545.67亿元，增长12.5%。非金融企业及机关团体

本外币贷款2023.66亿元，增长18.5%。

表三：2024年金融机构本外币存贷款情况

指标名称	年末数(亿元)	增长(%)
各项存款	3247.49	5.0
其中:住户存款	2214.93	11.1
非金融企业存款	661.91	-7.3
各项贷款	3549.05	12.4
其中:住户贷款	1509.60	4.2
非金融企业及机关团体贷款	2023.66	18.5

全年保险业保费收入37.96亿元，比上年增长2.6%。其中财产险保费收入16.26亿元，下降1.9%；人身险保费收入21.69亿元，增长6.2%。各类赔款及给付17.44亿元，下降0.8%。其中财产险赔付11.76亿元，增长4.8%；人身险赔付5.68亿元，下降10.5%。

九、人口和就业

据2024年5‰人口变动抽样调查推算，年末全市常住人口145.8万人，城镇化率为68.4%。

年末全市户籍总人口1200902人，其中男性人口606108人，女性人口594794人，男女性别比为101.90：100；全市城镇户籍人口715812人，乡村户籍人口485090人。全年出生人口5169人；全年死亡人口8646人。人口出生率为4.30‰，死亡率为7.19‰，人口自然增长率为-2.89‰。

全年新入选台州市“500精英”创业创新人才17人；新到岗创新人才5人；新落地人才创业项目15个，其中高端以上6个。

全年城镇新增就业人数15273人，完成年度目标的105.33%，困难人员再就业388人，城镇登记失业率1.71%。组织举办招聘会92场次，参加的企业1924家次，提供岗位5.5万余个，达成意向2.5万人。

十、人民生活和社会保障

根据城乡一体化住户调查，全年全市常住居民人均可支配收入68786元，比上年增长6.1%；城镇常住居民人均可支配收入81017元，增长5.9%；农村常住居民人均可支配收入47374元，增长6.2%。扣除价格因素^⑥，三者实际增长分别为5.7%、5.4%和5.8%。城乡居民收入比为1.71：1。常住居民人均消费支出48250元，增长7.2%；城镇常住居民人均消费支出55260元，增长6.5%；农村常住居民人均消费支出35979元，增长8.5%。

表四：2024年常住居民人均收支主要指标

指标	全市居民		城镇常住居民		农村常住居民	
	绝对数(元)	增长(%)	绝对数(元)	增长(%)	绝对数(元)	增长(%)
人均可支配收入	68786	6.1	81017	5.9	47374	6.2
(一)工资性收入	35334	6.1	37540	6.0	31471	6.1
(二)经营净收入	16317	6.1	19938	5.8	9979	6.3
(三)财产净收入	8103	5.4	11754	4.8	1711	6.6
(四)转移净收入	9032	7.0	11785	6.7	4213	6.8
人均生活消费支出	48250	7.2	55260	6.5	35979	8.5

年末每百户常住居民家庭拥有家用汽车59辆、摩托车10辆、助力车90辆；拥有计算机55台；拥有电冰箱100台、洗衣机87台、空调174台、热水器107台。

深化政务服务增值化改革，截至2024年底，15个国务院“高效办成一件事”事项上架浙江政务服务网（浙里办），线上线下均可办理，形成常态化工作机制。完成2024年度星级中心复评，实现三星级以上政务服务中心市镇全覆盖，其中五星县级中心1家，五星镇级中心6家。政务服务2.0系统持续向基层延伸，市镇两级和605个村社实现政务服务2.0通办应用全覆盖，并推进“一窗通拍、全域应用”，市政公用一窗通办在镇（街道）中心常态化应用。

年末全市参加养老保险人数为94.04万人，其中城乡居民基本养老保险参保人数34.94万人，城镇职工基本养老保险参保人数59.10万人。

年末全市参加基本医疗保险人数114.49万人，其中参加城乡居民基本医疗保险人数72.05万人。加快构建多层次医疗保障体系，参加基本医疗保险人员同步参加长期护理保险，商业补充医疗保险“台州利民保”参保人数达26.45万人，投保率达22.99%；巩固脱贫攻坚成果助力共同富裕，实现医疗救助参保资助率和待遇落实率“两个100%”，资助参保13151人，困难群众医疗费用综合保障率达到88.90%。

年末全市低保对象7156户9447人，低保人口占全市户籍人口的比重约为0.78%。持续强化低收入人口动态监测，做好分层分类社会救助工作，大力推进社会救助服务联合体系规范化运行，助联体运行指数每季度均达100。

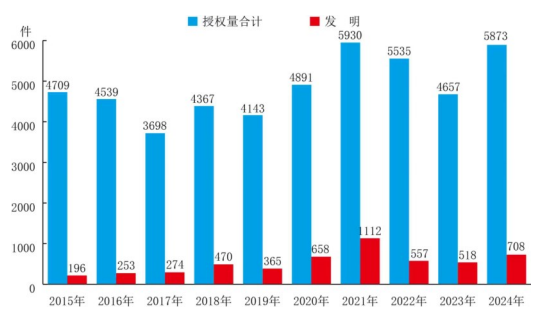
年末全市拥有养老机构48家，床位4908张；镇（街道）示范型居家养老服务中心41家，城乡社区居家养老服务照料中心585家，居家养老服务组织12家。享受政府养老服务补贴的困难老年人9628名，享受高龄补贴老人50878名。高质量办好养老领域民生实事，建成老省心综合体3家，新增家庭建康480张。

全年销售各类福利彩票3.5亿元，比上年减少0.05亿元，下降1.4%。

十一、科学技术和教育

全年规模以上工业企业研发费用支出47.8亿元，比上年增长9.2%，占营业收入比重达4.1%，与上年持平。持续推进科技企业“双倍增”升级版，支持企业建设高能级研发机构，新增国家高新技术企业101家、省级科技型中小企业314家；新增全省重点实验室1家，实现零的突破，新增省级企业研究院3家、省市高新技术企业研发中心74家。高新技术产业投资占固定资产投资比重达22.6%；规模以上高新技术产业增加值212.70亿元，增长12.4%，占全市规模以上工业增加值的79.0%。省级高档数控机床技术创新中心获批省级新型研发机构、台州市重点实验室，参与国家级重大科技专项7项，浙江省温岭泵业创新服务综合体获省级绩效评价“三连优”。新设立上海电机学院、中科院宁波材料所、西安交通大学国家技术转移中心等温岭技术转移中心3家。全年列入省“尖兵领雁+X”研发攻关计划项目1项，获国家科技进步奖1项、省科技进步奖6项，温岭市级“揭榜挂帅”重点研发项目立项11项。新增台州市级孵化器（众创空间）3家。才创园、科技孵化器新入驻项目12项。出台《温岭市激励科技创新若干政策》，完善基金投资机制，精准支持科创项目7个。

图四：2015—2024年各类专利授权量



全年专利授权量为5873件，比上年增长26.1%，其中发明专利授权量为708件，增长36.7%。

2024年，温岭通过国家学前教育普及普惠市创建省级评估。全市共有各级各类学校225所，在校生181196人，专任教师11766人。其中幼儿园122所，在园幼儿29552人，专任教师2329人；小学53所，在校生82214人，专任教师4462人；初中32所（含九年一贯制2所），在校生39417人，专任教师2499人；普通高中15所（含完全中学3所），在校生18946人，专任教师1780人；特殊教育学校1所，在校生423人，专任教师74人；中等职业教育学校2所，在校生10644人，专任教师622人。全市学校中共有民办学校63所，在校生20278人，专任教师1546人。其中幼儿园49所，在园幼儿8946人，专任教师642人；小学5所，在校生3550人，专任教师249人；初中1所，在校生1818人，专任教师23人；普通高中8所（含完全中学3所），在校生5364人，专任教师632人。持续深化义务教育标准化学校建设，义务教育标准化学校总数达到85所，占全部义务教育阶段学校的98.8%，公办义务教育学校标准化率达98.7%。不断推进省现代化学学校创建，新增省现代化学学校11所，截至年底累计创成41所。

十二、文化、卫生和体育

年末全市拥有各类公共图书馆（含分馆）127个，家庭图书分馆403个，文化馆1个，文化站16个，文化礼堂556个，社区文化家园36个，文化广场204个，博物馆14家（含乡村博物馆10家），乡镇级文化馆和图书馆覆盖率均达100%，村级文化广场覆盖率35.3%，公共图书馆虚拟网络基本全覆盖。年末图书藏书量209.2万册，全年借阅量129.7万册次。

年末全市有线电视数字电视用户17.01万户，全年广播节目、电视节目播出时间分别为8784小时和6954小时。广播电视综合人口覆盖率和有线电视、广播通村率均达到100%。

年末全市共有各类医疗卫生机构905个，其中公立医院7家，民营医院13家，护理院3家，卫生院13家，社区卫生服务中心4家，门诊部、诊所、卫生所、医务室441家，村卫生室364家；医疗机构中三级甲等综合医院1家，三级甲等中医医院2家，三级乙等中西医结合医院1家，三级乙等妇幼保健院1家，二级乙等医院2家，二级未评级医院1家。年末实有医疗床位7112张，比上年下降1.8%，其中中医床位6703张。卫生技术人员11195人，增长1.6%，其中执业（助理）医师4424人，注册护士4683人，分别增长2.9%和2.7%。医院全年总诊疗513.13万人次，增长2.9%。

温岭运动员全年共获取省级及以上比赛金牌29枚、银牌24枚、铜牌47枚；经常参加体育锻炼（含学生）人数占总人口的44.0%。城乡居民体质合格率94.7%。年末常住人口人均拥有体育场地面积3.25平方米，拥有台州市运动项目训练基地10个，市业余网点训练学校41个，各类体育俱乐部16所，注册运动员1805人，省级体育后备人才基地2个。

全年销售体育彩票5.53亿元，比上年增长7.0%。

十三、资源、环境保护和社会安全

全市年平均降水量为1834.5毫米（折合降水总量153361万立方米）。水资源总量为96212万立方米。

全年完成国家造林任务5亩，实施退化林修复1083亩。开展“百村绿化”行动，完成绿化村庄16个。千万亩森林质量提升面积2115亩。全市森林覆盖率为28.27%。

2024年生态环境公众满意度调查得分88.36分，比上年提高1.05分。空气质量综合指数2.44，空气质量优良天数比例（AQI优良率）98.9%；全年PM2.5平均浓度19.4微克/立方米。全市地表水功能区达标率100%；全市Ⅰ—Ⅲ类水质断面比例为100%，比上年提高14.3个百分点；湖漫、太湖、花苾、桐岭四大集中式饮用水水源地水质达标率为100%。一般工业固废综合利用率、工业固废安全处置率分别达99.57%和99.82%。中心城区区域环境噪声昼间平均等效声级为55.0分贝；中心城区道路交通噪声昼间平均等效声级为63.3分贝。全年全市未发生较大及以上突发环境事件。

全市生活垃圾全部实现焚烧，全年共处理垃圾60.93万吨，比上年增长3.7%，其中城市（县城）19.24万吨，下降0.7%。生活垃圾无害化处理率100%。拥有生活垃圾焚烧发电厂2座，全市生活垃圾焚烧处理能力2400吨/日。有机废弃物综合处置一期项目处理能力220吨/日。城区机械化清扫能力从90.0%提升至93.0%。

全市拥有污水处理厂11座，设计日处理规模29.84万吨。全年污水处理总量9706.64万吨，日均处理26.52万吨。城市建成区绿地面积1786公顷，人均公园绿地达到15.46平方米，建成区绿地率39.2%，绿化覆盖率44.1%。

全市规模以上工业能耗比上年上升9.65%，单位增加值能耗上升0.05%，单位增加值电耗下降0.36%。规模以上工业企业中高耗能行业能耗上升6.20%，单位增加值能耗下降0.14%，单位增加值电耗上升1.27%。

全年发生各类安全生产事故（包括工矿商贸企业、道路运输、渔业船舶事故）8起，死亡7人，分别比上年下降11.1%和12.5%。

注释：

- ①本公报所列各项数据为年度初步核算数据。部分数据因四舍五入原因，存在与分项合计不等的情况。
- ②本公报中人均生产总值按户籍人口计算。
- ③2023年GDP数据根据第五次全国经济普查结果核定，截至发布时尚未核定不变价数据，故暂无增速（农林牧渔业增加值情况相同）。
- ④因数据管理归口调整，2024年电信数据不含广电。
- ⑤2024年台州市居民消费价格指数为100.4（上年为100）。