

# 结婚的人又双叒叕减少了！

都快三十了，还没对象吗？ 什么时候结婚啊？ 差不多就行了，别那么挑。逢年过节，回乡探亲的年轻人总会收到来自七大姑八大姨的“催婚问候”。

然而，逐渐成熟的90后、95后，面对催婚大军的热情关心，却常常不为所动。民政部数据显示，自2013年开始，全国结婚率逐年下降，2019年只有6.6‰，且经济越发达的地区结婚率越低。从温岭本地来看，近年来，结婚的人数也是持续走低。

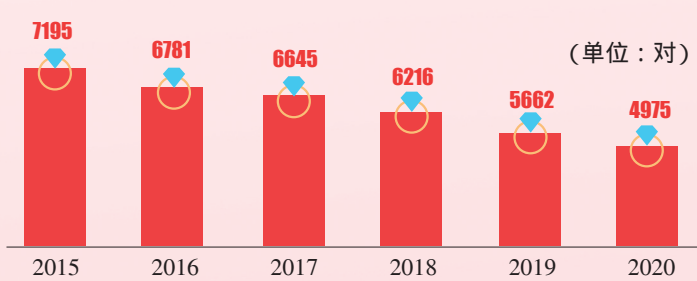
日前，温岭人最新婚姻大数据出炉，赶紧来看看有哪些变化！



## 连续下降，温岭结婚的人越来越少了

选择在适婚年龄走入婚姻殿堂，组建家庭，这似乎是人生旅程中不可缺少的一步。然而，近年来，不婚族越来越多，结婚的人数持续走低。

2015—2020年温岭结婚统计情况



一个人也要好好过，不仅在温岭，从全国来看，单身独居已经成为一部分年轻人的常态生活方式。按现在网上的流行语来说，就是“我凭实力单身”。

在中国，独居的人很多，而且这个比例还在上升。根据国家统计局2016年至2019年的数据，一人户占比持续增加，2018年全国一人户的比例达16.69%，相当于每6户人家里，就有1户是独居家庭。

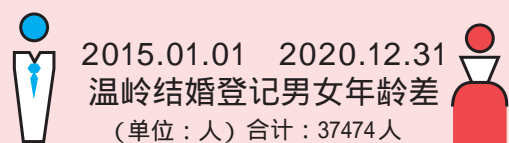


从全国来看，在这些独居家庭里，单身独居青年的数量比空巢老人还多。2010年第六次人口普查的数据显示，年龄在20~39岁的一人户有343.6万户，占了中国独居户数的三分之一，比60岁以上全部独居总户数都多。

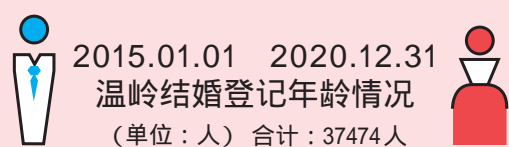
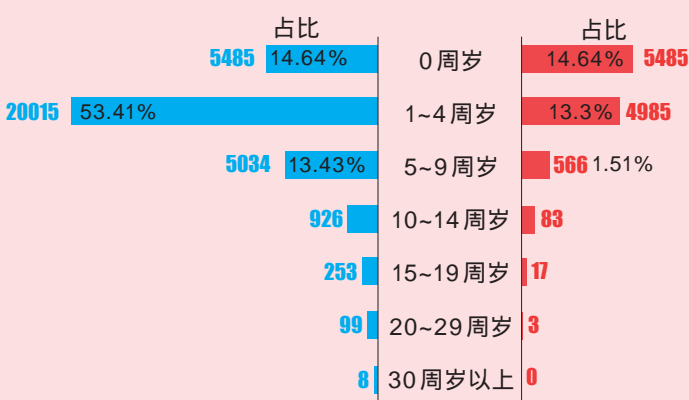


## 男女年龄差在1~4周岁的居多

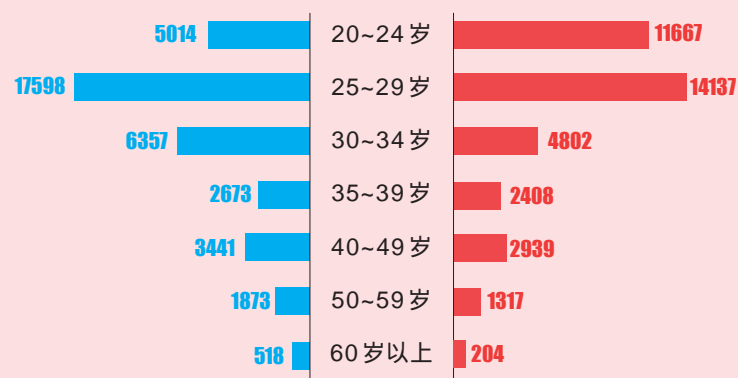
从我市的统计数据来看，登记结婚的双方，年龄差以1~4周岁的为主，超过了一半。双方年龄最大的在30周岁以上，仅占0.02%。女方普遍在25~29岁选择结婚，约占37.72%，在20~24岁选择结婚的也不少，约占31.13%。男方在25~29岁选择结婚的居多，约占46.96%，而在20~24岁选择组建家庭的仅有13.38%。



2015.01.01—2020.12.31 温岭结婚登记男女年龄差 (单位：人) 合计：37474人

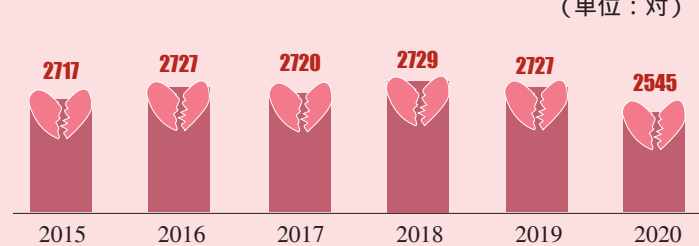


2015.01.01—2020.12.31 温岭结婚登记年龄情况 (单位：人) 合计：37474人



## 离婚人数相对比较平稳

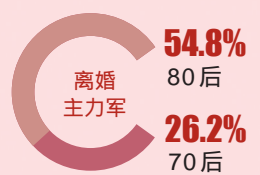
2015—2020年温岭离婚情况统计



从上面的数据可以看出，相比连续下降的结婚人数，离婚人数相对来说比较稳定。市婚姻登记处工作人员表示，去年离婚数量有所下降，主要是受疫情的影响。

离婚的原因也是多种多样，通过全国法院诉讼案件显示，感情不和，占到离婚总数的80%以上。目前来看，离婚主力军是80后，占到总数的54.8%，70后占到总数26.2%，80后和70后加起来占到了离婚总人数的80%以上。

因家庭暴力提出离婚的占到10.2%。只要出现打人事件了，就不会是一次。没有人想要被长久虐待，所以，离婚也就不难理解了，对于这样的离婚，网友们表示举双手支持。

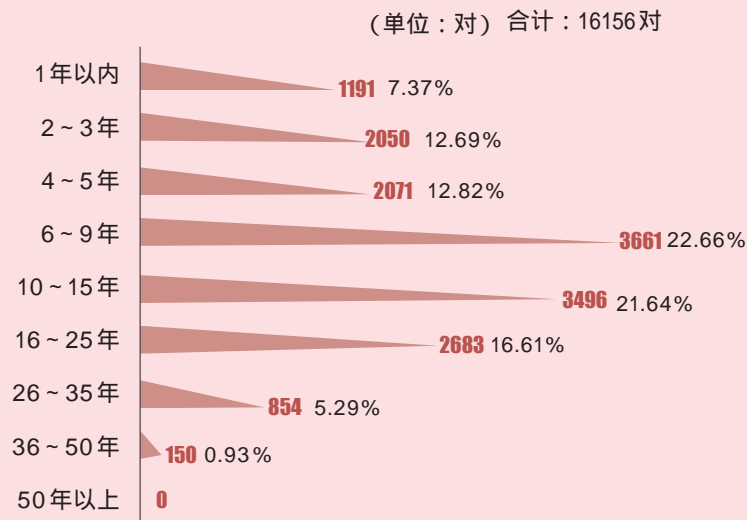


## 很多人没有熬过七年之痒

有这样一个有趣的说法，就是每隔7年，我们的血液和细胞乃至记忆都会更新过一次。所以，每隔7年都是一个改变的坎，爱情中也有一个词叫“七年之痒”，而这相处的7年就是爱情里面的一个劫。

从离婚当事人婚姻维系时间来看，很多夫妻没有熬过“七年之痒”，婚姻持续时间为6~9年选择离婚的比例最高，约占22.66%，紧随其后的是结婚10~15年的，约占21.64%。

2015—2020年温岭离婚当事人婚姻维系时间

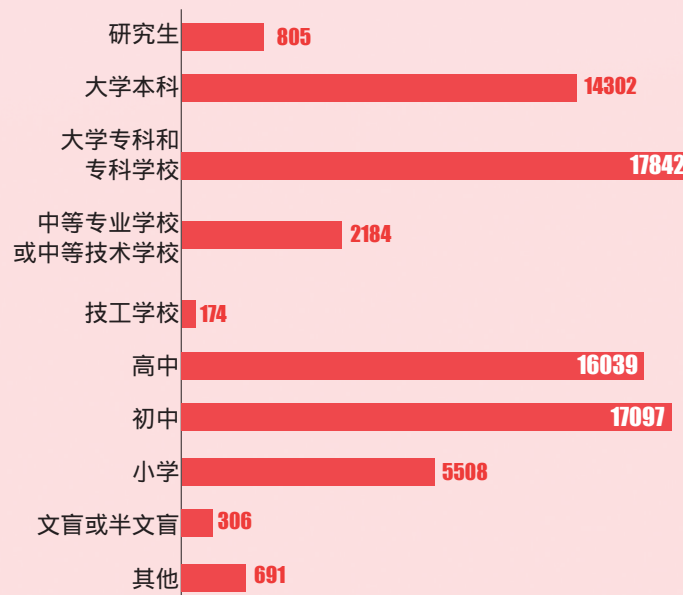


## 初中学历的离婚比重最高

从我市结婚登记情况来看，文化程度为大学专科和专科学校的所占比例最高，约占23.81%。初中学历的紧随其后，约占22.81%。

2015—2020年温岭结婚登记当事人文化程度

(单位：人) 合计：74948人



从文化分布来看，在2015年至2020年离婚登记的人口中，初中学历的人口离婚比重最高，约占43.48%。

2015—2020年温岭离婚登记当事人文化程度

(单位：人) 合计：32330人



(数据来自温岭市婚姻登记中心)